

Innov' Héli

Fauteuil roulant pliant léger pour hémiplégié, avec DMC

pour personnes jusqu'à 125kg

Châssis intégralement en **aluminium**

Double Main Courante réversible à démontage rapide

Palier de roues arrière à 8 positions, déporté si dossier inclinable

Double croisillon à 3 branches, toiles noires



Fauteuil garanti
2 ans

N° client :

Commande :

Tampon de la société :

Patient / Votre référence de dossier :

Informations sur la prise en charge par les MDPH - Arrêté du 28 Décembre 2005, paru au Journal Officiel du 30 Décembre 2005

Tarif de remboursement du fauteuil pris en charge par la MDPH (Maison Départementale des Personnes Handicapées) au titre de la PCH

Tarif de remboursement des options non-prévues au cahier des charges. Soit 75% du coût de chaque option dans la limite de la PC. SS

Tarifs de remboursement des accessoires prévus au cahier des charges: identiques aux tarifs LPP

Pour un matériel dont la prise en charge par la MDPH est inférieure à 3000 €, la prise en charge des options non-prévues par la LPP est plafonnée à 3960€, pour une période de 3 ans.

Code	Le fauteuil	Prix public TTC	LPP		
			Code	Remb.	PCH
480F53=30000_K <input type="checkbox"/>	Innov' Héli à dossier fixe	830,22 €	4107723 & 4371555	830,22 €	830,22 €

Code Options incluses pour fauteuil Innov' Héli

Châssis :

Largeur :

SB	<input type="checkbox"/> 38 <input type="checkbox"/> 40,5 <input type="checkbox"/> 43 <input type="checkbox"/> 45,5 <input type="checkbox"/> 48 <input type="checkbox"/> 50,5	♦
----	---	---

Profondeur :

Réglable de série !

ST	<input type="checkbox"/> 40 <input type="checkbox"/> 43 <input type="checkbox"/> 46	♦
----	---	---

Hauteur de dossier :

Réglable de série ! (sur dossier fixe uniquement)

RH	<input type="checkbox"/> 40 <input type="checkbox"/> 42,5 <input type="checkbox"/> 45 <input type="checkbox"/> 47,5	♦
----	---	---

Teinte :

004	<input type="checkbox"/> Bleu Glace métallisé (bleu-gris très clair)	♦
016	<input type="checkbox"/> Gris clair métallisé	○

Accoudoirs :

ME01	<input type="checkbox"/> Accoudoirs arrondis standards (manchette 300mm)	○
ME03	<input type="checkbox"/> Accoudoirs amovibles, réglables en hauteur	♦
ME10	<input type="checkbox"/> Accoudoirs crantés (avec appuis pour faciliter les transferts)	○

Fourches :

Dimensions

MF80	<input type="checkbox"/> Fourches longues	165mm	♦
MF81	<input type="checkbox"/> Fourches courtes	125mm	○

Roues avant :

MF03	<input type="checkbox"/> 5" à bandages	125x32mm	○
MF04	<input type="checkbox"/> 5,5" à bandages larges souples	140x40mm	○
MF06	<input type="checkbox"/> 6" à bandages	150x33mm	♦
MF07	<input type="checkbox"/> 7" à pneus	175x30mm	○

Roues arrière :

MG83	<input type="checkbox"/> Double main-courante 24" <input type="checkbox"/> gauche <input type="checkbox"/> droite	♦
MG82	<input checked="" type="checkbox"/> avec bandages 24" largeur 1"3/8	♦
MG83	<input type="checkbox"/> Double main-courante 22" <input type="checkbox"/> gauche <input type="checkbox"/> droite	○
MG82	<input checked="" type="checkbox"/> avec bandages 22" largeur 1"3/8	○



NB : Photos non contractuelle

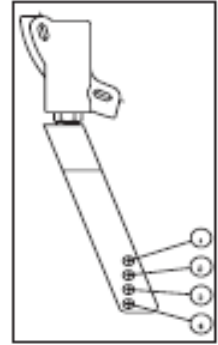
Information :

Tableau des hauteurs d'assise

Hauteur d'assise avant

(Entourez la valeur souhaitée)

	Fourche courte	Fourche Longue
5"	41 - 42 - 43 - 44	44 - 45 - 46 - 47
5,5"	43 - 44 - 45	45 - 46 - 47 - 48
6"	44 - 45 - 46	46 - 47 - 48 - 49
7"	46 - 47	47 - 48 - 49 - 50

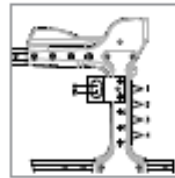


Hauteur d'assise arrière

(Entourez la valeur souhaitée)

Taille de roue AR

Position de montage	22"	24"
1	38	41
2	41	44
3	44	47
4	46	50



Les valeurs indiquées sont théoriquement des valeurs arrondies.
Ecart maxi 1cm.

La hauteur d'assise avant dépend de la taille de roue choisie, de la fourche de roue de direction (AV) et de la position de montage.
Respecter les indications du tableau des hauteurs d'assise !

Indications sans le coussin d'assise par 0° d'inclinaison d'assise.
Inclinaison d'assise maximale s'élève à 3,5 cm.



MD 52 Poignées réglables en hauteur




MH 08 Freins à commande unilatérale droite



MA 55 Anti bascule simple



MA 62 Anti bascule pendulaire

Code	Options	Prix public TTC	LPP
MA50	<input type="checkbox"/> Roulettes de transit	38 €	
MA55	<input type="checkbox"/> Anti-bascule simple, escamotable vers le haut et amovible, droit	18 €	
MA56	<input type="checkbox"/> Anti-bascule simple, escamotable vers le haut et amovible, gauche	18 €	
MA57	<input type="checkbox"/> Porte-canne droit	23 €	
MA58	<input type="checkbox"/> Porte-canne gauche	23 €	
MA61	<input type="checkbox"/> Anti-bascule pendulaire droit	37 €	
MA62	<input type="checkbox"/> Anti-bascule pendulaire gauche	37 €	
MD05	<input type="checkbox"/> Toile de dossier réglable en tension	71 €	
MD52	<input type="checkbox"/> Poignées accompagnateur réglables en hauteur	159 €	

N.B.: l'anti-bascule et le porte-canne sont incompatibles avec les roulettes de transit

Repose-jambes (remplacent les repose-pieds)			Prix public TTC	LPP	
				Code	Remb.
MB15	<input type="checkbox"/>	Repose-jambes réglables en inclinaison, palettes en composite noires	212 €	2 x 4342654	2 x 105,76 €
MB16	<input type="checkbox"/>	Repose-jambe droit	106 €	4342654	105,76 €
MB17	<input type="checkbox"/>	Repose-jambe gauche	106 €	4342654	105,76 €
MB21	<input type="checkbox"/>	Repose-moignon droit avec potence standard à gauche	96 €		
MB22	<input type="checkbox"/>	Repose-moignon gauche avec potence standard à droite	96 €		
MB72	<input type="checkbox"/>	Talonnères	24 €		

N.B.: les repose-jambes et repose-moignons remplacent les repose-pieds. Si vous souhaitez avoir également les repose-pieds, il faut les commander en plus, au tarif des pièces détachées.



Code	Freins	Prix public TTC
MH06	<input type="checkbox"/> Freins à double commande pour utilisateur et accompagnateur	193 €
MH10	<input type="checkbox"/> Rallonges de leviers de freins, emboîtables	23 €
MH08	<input type="checkbox"/> Freins à commande unilatérale droite	56 €
MH09	<input type="checkbox"/> Freins à commande unilatérale gauche	56 €

Code	Accessoires	Prix public TTC	LPP	
			Code	Remb.
ME60	<input type="checkbox"/> Tablette thérapeutique NC. Rotateur éleveur	149 €	4329040	76,84 €
MZ50	<input type="checkbox"/> Ceinture de sécurité à fermeture plastique	34 €		

Code	Positionnement	Prix public TTC	LPP	
NB : livré non-monté			Code	Remb.
	Appuie-tête, tige et kit de montage, montant total :	286 €	4325302	63,41 €
MZ53	<input type="checkbox"/> Appuie-tête, modèle courbe, grand (autre modèle : préciser type et réf.) Sauf 430H2			
MZ54	<input type="checkbox"/> Kit de montage pour tige d'appuie-tête, fauteuil largeur 38cm			
MZ54	<input type="checkbox"/> ou Kit de montage pour tige d'appuie-tête, fauteuil largeur 40,5cm et plus			
MZ55	<input checked="" type="checkbox"/> Tige d'appuie-tête, avec réglage tridimensionnel par 2 rotules			

Code	Coussin	Prix public TTC	LPP	
			Code	Remb.
MC01	<input type="checkbox"/> Coussin Standard 5 cm	84 €	4375116	34,90 €

La gouttière montée avec Innov'Hémi à dossier fixe au tarif LPP

LPP

		Code	Remb.
<input type="checkbox"/>	Gouttière complète au choix	119,39 €	4327382 119,39 €

Offre réservée à une seule gouttière par fauteuil. Pour une 2ème gouttière, reportez-vous au catalogue des accessoires, en fin de tarif.

Offre réservée à un fauteuil à dossier fixe. Pour une gouttière sur un fauteuil à dossier inclinable, le tarif habituel des accessoires est appliqué.

Côté gauche :

- ◆ Rotateur élévateur réversible noir
- Gouttière d'une pièce, sans appuie-main, longueur 46cm
- Coudière petite taille, longueur 20,5cm
- Coudière taille moyenne, longueur 29cm
- Coudière grande taille, longueur 35,5cm
- Appuie-main plat, petite taille, longueur 18cm
- Appuie-main plat, grande taille, longueur 23cm
- Appuie-main courbe, petite taille, longueur 20,5cm
- Appuie-main courbe, grande taille, longueur 23,5cm
- Appuie-main à corne courbe petite taille, longueur 18cm
- Appuie-main à corne courbe grande taille, longueur 19cm
- Appuie-main à corne droite, longueur 20cm

Côté droit :

- ◆ Rotateur élévateur réversible noir
- Gouttière d'une pièce, sans appuie-main, longueur 46cm
- Coudière petite taille, longueur 20,5cm
- Coudière taille moyenne, longueur 29cm
- Coudière grande taille, longueur 35,5cm
- Appuie-main plat, petite taille, longueur 18cm
- Appuie-main plat, grande taille, longueur 23cm
- Appuie-main courbe, petite taille, longueur 20,5cm
- Appuie-main courbe, grande taille, longueur 23,5cm
- Appuie-main à corne courbe petite taille, longueur 18cm
- Appuie-main à corne courbe grande taille, longueur 19cm
- Appuie-main à corne droite, longueur 20cm



N.B.: pour la mesure, prendre la longueur de l'avant bras avec la main, puis comparer avec la longueur de la gouttière voulue (sauf gouttière d'une pièce). L'écartement entre la coudière et l'appuie-main est réglable.

Pratique :	Intitulé de la prescription pour un Innov'Hémi	Code	LPP
	Fauteuil roulant pliant pour adulte, à dossier non-inclinable	4107723	558,99 €
	ou Fauteuil roulant pliant pour adulte, à dossier inclinable	4118193	603,65 €
	avec dispositif de conduite unilatérale par système à double main courante	4371555	271,23 €
	avec coussin de dossier avec housse	4375116	34,90 €
	avec coussin de siège avec housse	4375116	34,90 €
	avec repose-jambe droit / gauche avec repose-pied articulé, la pièce :	4342654	105,76 €
	avec tablette complète avec son montage	4329040	76,84 €
	avec appuie-tête	4325302	63,41 €
	avec gouttière droite ou gauche	4327382	119,39 €

Remarques :

Anti-basculer MA 55 à droite ou à gauche : incompatible avec montage d'un anti-basculer pendulaire droit ou gauche. Les options s'excluent entre elles mutuellement.

DMC (double main courante) : incompatible avec les autres revêtements

DMC : compatible uniquement avec bandages x1 3/8"

Protège-rayons et frein à tambour : incompatibles en combinaison avec une DMC

Montage d'une DMC en combinaison avec des roulettes de transit compatible uniquement avec anti-basculer MA 55.

Avec un appui-tête, il faut impérativement commander le kit de montage clinique pour appui-tête (MZ 54) ainsi que le kit de montage coudé multiaxial (MZ 55). Non compatible avec dossier inclinable.

Appui-têtes, pelotes, gouttières et autres accessoires sont disponibles à la fin de notre catalogue 'Accessoires pour fauteuils roulants.

Accoudoirs arrondis ME 01 : incompatible en combinaison avec roue AR (motrice) 24" pour une hauteur d'assise arrière de 41 cm, incompatible en combinaison avec roue AR (motrice) 22" pour une hauteur d'assise arrière de 38 cm.

Tablette thérapeutique incompatible en combinaison avec rotateur élévateur réversible pour gouttières d'avant-bras

Rotateur pour gouttière d'avant-bras en combinaison avec roue AR (motrice) 22" pour une hauteur d'assise arrière de 38 à 41 cm ainsi que roue AR (motrice) 24" pour une hauteur d'assise arrière de 41 à 44 cm compatible uniquement avec accoudoirs amovibles, réglable en hauteur, ME 03 et dossier inclinable.

Frein pour utilisateur et accompagnateur : incompatible en combinaison avec roue AR (motrice) avec frein à tambour

Dossier rabattable compatible uniquement avec une hauteur de dossier 47,5 cm et toile de dossier standard. Le choix des poignées accompagnateur n'est pas possible.

Réglage angulaire 30° du dossier inclinable compatible uniquement avec hauteur de dossier 47,5 cm.

Réglage angulaire 30° du dossier inclinable compatible uniquement avec empattement long. En combinaison avec un anti-basculer également compatible avec un empattement court.

Pelote thoracique latérale droite ou gauche : compatible uniquement en combinaison avec toile de dossier réglable en tension.

La longueur maximale du tibia dépend de la hauteur d'assise.

La garde au sol est la différence entre la hauteur d'assise avant et la longueur du tibia. Elle est de 4 cm minimum

Set de transport pour véhicule incompatible en combinaison avec position longue de la roue motrice (AR), avec dossier rabattable ou réglage angulaire 30° du dossier.

En cas de rajout de set de transport pour véhicule, roues motrices (AR) 22" sont compatibles uniquement à partir d'une hauteur d'assise arrière 38 cm et roues motrices (AR) 24" sont compatibles uniquement à partir d'une hauteur d'assise arrière 41 cm.

La charge maximale en cas de rajout d'un set de transport pour véhicule est de 100 kg.

Accoudoirs crantés ME10 sont incompatible avec montage gouttière si hauteurs assises moins de 46cm. (fourches longues, roues arrière 24», roues avant 5,5 minimum impératives)

* Pour tout autre modèle d'accessoires, veuillez vous reporter à la page 165 du catalogue.

** Non compatible avec dossier inclinable



MB 16 Repose jambes



MB 21 Repose moignon*



MZ 53** Appui-tête*



MZ 55** Set de montage Appui-tête*